

التاريخ: 2023/02/15

السادة بورصة فلسطين المحترمين،
فاكس: 09 – 2390996

الموضوع: الإفصاح عن القوائم المالية الموحدة الأولية للعام 2022

تحية طيبة وبعد،

بالإشارة الى الموضوع أعلاه، مرفق إلى حضرتكم ملخص أداء شركة الاتصالات الفلسطينية للعام 2022 بالإضافة إلى الملفات التالية:

1. القوائم المالية الموحدة الأولية للعام 2022.
2. الإيضاحات الضرورية.
3. نموذج ملخص النتائج المالية الختامية الأولية (عربي + انجليزي)
4. البيانات المطلوبة في المادة (2/37) من نظام الإفصاح.

وتفضلوا بقبول فائق الاحترام،،،

عبدالمجيد ملحم
الرئيس التنفيذي



نسخة: السادة هيئة سوق رأس المال الفلسطينية المحترمين

شركة الاتصالات الفلسطينية
المساهمة العامة المحدودة

Palestine Telecommunications
Company P.L.C - PALTEL



الاتصالات
Paltel

2023/02/15

ملخص أداء الشركة والبيانات المالية الموحدة الأولية
للعام 2022

Financial Disclosure
Full Year 2022

Consolidated Performance

Completion of Spin-off Transaction

The spin-off transaction to transfer the real estate assets and investment portfolio to Arkaan Real Estate was completed and the shares were listed successfully on PEX on 3/7/2022, whereby the ownership of Arkaan was distributed equally on Paltel shareholders on a 1:1 basis as of the record date on 28/6/2022 and the net transferred assets reached JOD 273 M. It's worth mentioning that certain items related to the transferred assets in the consolidated income statement were reclassified to be comparable with the presentation of the current period. These reclassifications don't affect previous period profits or equity.

Consolidated Revenues and Profit from continuing and discontinued operations

The consolidated net profit attributable to the shareholders of Palestine Telecommunications Co. (PALTEL GROUP) from continuing and discontinued operations reached JOD 65.2M in the year of 2022 compared with JOD 67.4 M for last year, decreased by 3.2%. The decline in net profit was mainly due to the decrease in the Group's share from discontinued operations results which represent the first six months period of 2022 results compared to full year results in 2021.

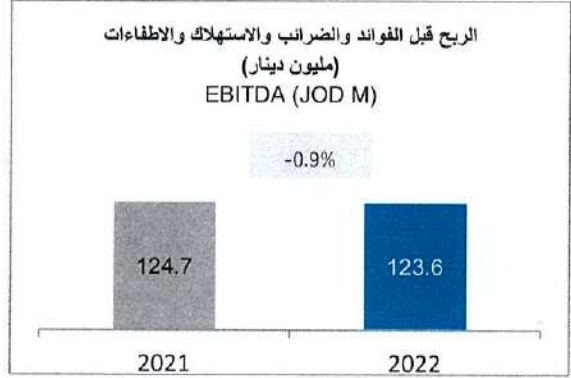
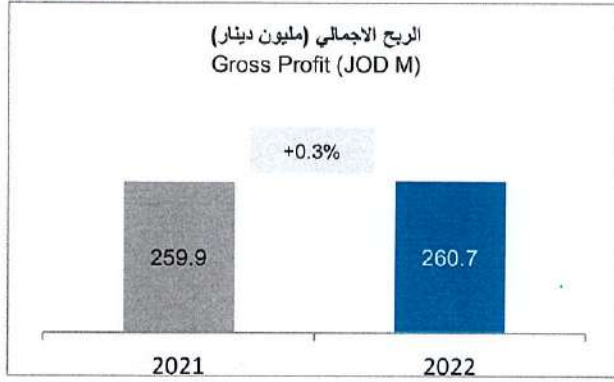
Regarding the group results from continuing operations, the results were very close to 2021 results. Earnings per share amounted to JOD 0.496 for the year of 2022 compared to JOD 0.512 for 2021. The consolidated operating revenues from continuing operations increased to reach JOD 308.9 M during the year of 2022 compared with JOD 308.6 M for 2021. The net profit margin, EBITDA margin, gross profit margin and EBIT margin reached in 2022 to 21.1%, 40.0%, 84.4% and 24.8% respectively.

ملخص أداء مجموعة الاتصالات الفلسطينية

إتمام عملية نقل صافي الأصول العقارية والمحفظة الاستثمارية أنهت المجموعة عملية نقل الأصول العقارية والمحفظة الاستثمارية لشركة أركان العقارية وتم البدء بتداول أسهم شركة أركان في بورصة فلسطين بتاريخ 2022/7/3، حيث تم توزيع سهم في شركة أركان لكل سهم يملكه المساهم في شركة الاتصالات الفلسطينية كما في نهاية يوم تداول 2022/6/28. وقد بلغ صافي قيمة الأصول المنقولة 273 مليون دينار أردني. من الجدير بالذكر أنه تم إعادة تصنيف بعض البنود في قائمة الدخل الموحدة الخاصة بشركة الاتصالات الفلسطينية، بحيث تم تصنيف نتائج الأعمال المتعلقة بالموجودات المنقولة لشركة أركان العقارية كعمليات غير مستمرة، وقد تم إعادة تويب بعض بنود قائمة الدخل للأرقام المقارنة لتناسب مع عرض القوائم المالية الموحدة المختصرة للفترة الحالية. إن هذه التبويبات لا تؤثر على أرباح السنوات السابقة أو حقوق الملكية.

الإيرادات والأرباح الموحدة من العمليات المستمرة وغير المستمرة

بلغ صافي أرباح مجموعة الاتصالات الفلسطينية العائد الى مساهمي الشركة من العمليات المستمرة وغير المستمرة خلال العام 2022 ما مقداره 65.2 مليون دينار مقارنة بـ 67.4 مليون دينار خلال العام 2021، بنسبة انخفاض بلغت 3.2%، ويرجع ذلك بشكل رئيسي إلى انخفاض حصة المجموعة من نتائج أعمال العمليات الغير مستمرة والتي تمثلت بأرباح فترة الستة أشهر الأولى من عام 2022 مقارنة مع نتائج عام كامل خلال العام 2021. على صعيد الأرباح من العمليات المستمرة، فجاءت مقارنة للعام 2021. بلغ نصيب السهم من الأرباح 0.496 دينار مقارنة بـ 0.512 دينار خلال العام 2021. على صعيد الإيرادات من العمليات المستمرة من العقود مع الزبائن الموحدة فقد ارتفعت إيرادات المجموعة لتصل الى 308.9 مليون دينار خلال العام 2022 مقارنة بـ 308.6 مليون دينار خلال العام 2021. أما بالنسبة لأهم المؤشرات التشغيلية ونسب الربحية، فقد وصلت خلال العام 2022 كل من نسبة صافي الدخل ونسبة ال EBITDA ونسبة الربح الإجمالي ونسبة الربح التشغيلي لتصل الى 21.1% و 40.0% و 84.4% و 24.8% على التوالي.

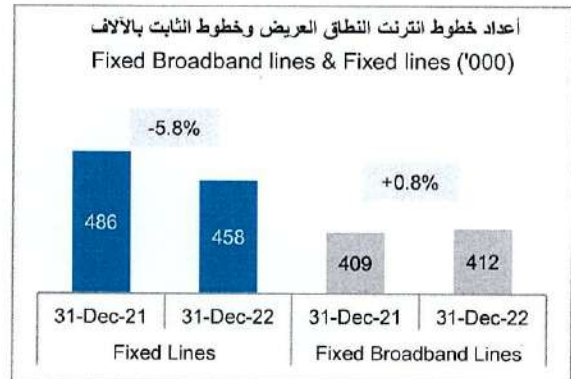
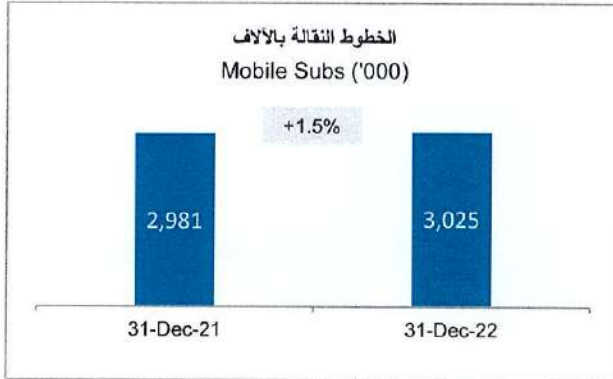


Operating Indicators

The total number of subscribers stabilized versus end of year 2021 to reach 3.89 million subscribers as shown below:

المؤشرات التشغيلية

استقرت قاعدة المشتركين الإجمالية للشركات مقارنة مع نهاية العام 2021 لتصل إلى 3.89 مليون مشترك كما هو موضح أدناه:



Other Information

The members of the Board of Directors which was elected on 29/03/2021

Mr. Sabih Masri Chairman (Representing himself)
Mr. Bashar Masri* Vice Chairman - Palestine Development and Investment Co. (PADICO)
Mr. Ammar Aker The Arab Supply and Trading Co. (ASTRA)
Mr. Zahi Khouri Al Maseera International Co.
Mr. Mughith Sukhtian GMS Holding
Mr. Leith Masri Palestine Development and Investment Co. (PADICO)
Mr. Abdallah Sabat Palestine Development and Investment Co. (PADICO)
Mr. Fadi Dweik* Aswaq Portfolio Investments Co. (Palestine Investment Fund)
Mr. Mohammad Masri* Arab Bank
Mr. Yazid Mufti Cairo Amman Bank
Mr. Talal Nasiruddin Birzeit Pharmaceutical Co.

أولاً: أعضاء مجلس الإدارة الذي تم انتخابه بتاريخ 2021/03/29

1. السيد صبيح المصري رئيس مجلس الإدارة (ممثلًا عن نفسه)
2. السيد بشار مصري* نائب رئيس مجلس الإدارة - شركة فلسطين للتنمية والاستثمار (باديكو)
3. السيد عمار العكر الشركة العربية للتأمين والتجارة (أسترا)
4. السيد زاهي خوري شركة المسيرة الدولية ش. م. ب. م
5. السيد مغيث سحختيان شركة GMS Holding
6. السيد ليث المصري شركة فلسطين للتنمية والاستثمار (باديكو)
7. السيد عبدالله صابات شركة فلسطين للتنمية والاستثمار (باديكو)
8. السيد فادي دويك* شركة أسواق المحافظ الاستثمارية (صندوق الاستثمار الفلسطيني)
9. السيد محمد المصري* البنك العربي
10. السيد يزيد المفتي بنك القاهرة عمان
11. السيد طلال ناصر الدين شركة بيرزيت للأدوية

*Mr. Bashar Masri was elected as Vice Chairman of the Board effective on 26/6/2022 later to his nomination as a Board member representing PADICO.
*Mr. Mohammed Masri was nominated by the Arab Bank on 30/6/2022 to represent them on Paltel's Board instead of Mr. Basim Abdelnabi.
*Mr. Fadi Dweik was nominated by Aswaq on 9/8/2022 to represent them on Paltel's Board instead of Mr. Basim Abdelhaleem.

*تم انتخاب السيد بشار مصري كـ نائب لرئيس مجلس الإدارة بتاريخ 2022/6/26 وذلك لاحقاً لتسميته كـ ممثل عن شركة فلسطين للتنمية والاستثمار (باديكو) في مجلس إدارة الشركة.
*تم تسمية السيد محمد المصري كـ ممثلاً عن البنك العربي في مجلس الإدارة بتاريخ 2022/6/30 عوضاً عن السيد باسم عبدالنبي.
*تم تسمية السيد فادي دويك كـ ممثل عن شركة أسواق المحافظ الاستثمارية (صندوق الاستثمار الفلسطيني) بتاريخ 2022/8/9 في مجلس الإدارة عوضاً عن السيد باسم عبدالهلم.

Group Executive Management

Mr. AbdulMajeed Melhem Chief Executive Officer / Palestine Telecom Group
Mr. Ibrahim Kharman* Deputy CEO/ Palestine Telecom Group
Mr. Abdelnaser Altibi Chief Financial Officer / Palestine Telecom Group
Mr. Basel Amer Chief Internal Auditor / Palestine Telecom Group

ثانياً: الإدارة التنفيذية للمجموعة

1. السيد عبدالمجيد ملحم* الرئيس التنفيذي لمجموعة الاتصالات الفلسطينية
2. السيد إبراهيم خرمـان** نائب الرئيس التنفيذي لمجموعة الاتصالات الفلسطينية
3. السيد عبدالناصر الطيبي رئيس الإدارة المالية لمجموعة الاتصالات الفلسطينية
4. السيد باسل عامر رئيس التدقيق الداخلي لمجموعة الاتصالات الفلسطينية

*Mr. AbdulMajeed Melhem was appointed as Chief Executive officer for the Group as of 5/12/2022.
**Mr. Ibrahim Kharman was appointed as Deputy Chief Executive officer for the group as of 5/12/2022.

*تم تعيين السيد عبدالمجيد ملحم رئيساً تنفيذياً للمجموعة بتاريخ 2022/12/5.
**تم تعيين السيد إبراهيم خرمـان نائباً للرئيس التنفيذي للمجموعة بتاريخ 2022/12/5.



External Auditor

During the General Assembly Meeting, which took place on 22/03/2022, Ernst & Young was elected as the external auditor for the year 2022.

Governance & Disclosure

Other than the matters related to the spin-off transaction that were mentioned in this disclosure, no major changes in the ownership of the top shareholders have occurred during the first nine months of 2022. Also, no change has affected the operational activities of the Group during the mentioned period.

Paid up Capital

No change on the Company's capital:

1. Outstanding shares = 131,625,000
2. Par value per share = JOD 1.00

Legal Procedures and Issues

There are no issues or significant lawsuits held against the Group or held by the Group against others which could affect the Group's operations or the trading price of its stock.

The Group's Debt

The balance of the utilized overdraft accounts reached USD 31.6 M (equivalent of JOD 22.4 M) as of December 31, 2022, out of the total overdraft ceiling of USD 100 M (equivalent to JOD 70.9 M).

During the year, the Group repaid an amount of JOD 45.3 M from long term loans.

Total overdrafts and current portion of long-term loans amounted to JOD 51.7 M as of December 31, 2022.

ثالثاً: مدققي الحسابات

تم اعادة انتخاب شركة ارنست ويونغ كمدققين خارجيين للعام 2022 وذلك خلال اجتماع الهيئة العامة العادي الذي انعقد بتاريخ 2022/03/22.

رابعاً: السيطرة على المجموعة ونشاطاتها وأعمالها الرئيسية

باستثناء ما تم ذكره في هذا الإفصاح بالأمور المتعلقة بنقل الأصول العقارية والمحفظة الاستثمارية، لا يوجد تغيير جوهري على توزيع الحصص الرئيسية بين كبار المساهمين كما لم يطرأ أي تغيير على طبيعة أعمال ونشاطات المجموعة خلال العام 2022.

خامساً: رأس المال المكتتب

لم يطرأ أي تغيير على رأس مال الشركة حيث بقي كما هو موضح أدناه:

1. عدد الأسهم المكتتب بها = 131,625,000
2. القيمة الإسمية للسهم = 1.00 دينار أردني

سادساً: الاجراءات القانونية

لا يوجد أية قضايا أو اجراءات قانونية جوهريّة على المجموعة أو للمجموعة على الغير والتي من الممكن أن تؤثر على أعمال المجموعة أو سعر تداول السهم.

سابعاً: ديون المجموعة

وصل رصيد الجاري مدين المستغل من قبل المجموعة كما في تاريخ 31 كانون أول 2022 مبلغ 31.6 مليون دولار أمريكي (أي ما يعادل 22.4 مليون دينار أردني) من أصل سقف التسهيلات الائتمانية والبالغ 100 مليون دولار أمريكي (ما يعادل 70.9 مليون دينار أردني).

قامت المجموعة خلال العام بسداد 45.3 مليون دينار أردني من رصيد القروض طويلة الأجل.

في حين بلغ إجمالي التسهيلات الائتمانية والجزء المتداول من القروض طويلة الأجل مبلغ 51.7 مليون دينار أردني كما في تاريخ 31 كانون أول 2022.



Cash Dividends

The General Assembly approved in its meeting held on March 22, 2022 the declaration of a cash dividend of JOD 0.40 per share (40% of the par value) totaling around JOD 52.65 M. Palestine Telecommunications Co. (PALTEL GROUP) started the distribution of dividends from 18/5/2022, moreover, Paltel distributed the shares of Arkaan Real Estate on a 1 to 1 share basis, and the shares of Arkaan were listed on PEX on 3/7/2022.

Note: No major changes or events, other than what have been mentioned in the financial statements and this report, have occurred during year of 2022 and which could influence the Group's core operations and share market price.

ثامناً: التوزيعات النقدية

أقرت الهيئة العامة العادية خلال جلستها المنعقدة بتاريخ 2022/3/22 توزيع أرباح نقدية على المساهمين بواقع 0.40 دينار للسهم الواحد (40% من القيمة الاسمية للسهم) وذلك عن العام 2021 حيث بلغ مجموع التوزيعات النقدية ما قيمته حوالي 52.65 مليون دينار أردني وباشرت المجموعة بالتوزيع على المساهمين بتاريخ 2022/5/18، كما وتم توزيع أسهم شركة أركان العقارية على مساهمي شركة الاتصالات الفلسطينية بواقع سهم مقابل كل سهم مملوك في شركة الاتصالات، وتم إدراج أسهم شركة أركان في بورصة فلسطين بتاريخ 2022/7/3.

ملاحظة: لم يطرأ أي تغيير أو حدث مهم آخر خلال العام 2022 غير ما تم ذكره في البيانات المالية وفي هذا التقرير والذي من شأنه أن يؤثر على أعمال المجموعة أو سعر تداول السهم.

عبدالنصر الطيبي

عبدالنصر الطيبي
Abdelnaser Altibi
رئيس الإدارة المالية
Chief Financial Officer



عبدالمجيد ملحم
AbdulMajeed Melhem
الرئيس التنفيذي
Chief Executive Officer



ملخص النتائج المالية الختامية الأولية للشركات المساهمة العامة المدرجة

أولاً: المعلومات العامة الأساسية عن الشركة:	
اسم الشركة:	شركة الاتصالات الفلسطينية
القطاع:	الخدمات
رمز تداولها:	PALTEL
رقم ISIN:	PS5002111951
تاريخ التسجيل:	1997/05/06
نوع السوق (أولى/ ثانية):	الأولى
رأس المال المصرح به:	131,625,000 دينار أردني
رأس المال المكتتب به:	131,625,000 دينار أردني
رأس المال المدفوع:	131,625,000 دينار أردني
رئيس مجلس الإدارة:	السيد صبيح المصري
الرئيس التنفيذي/ المدير العام:	السيد عبدالمجيد ملح
اسم المدقق الداخلي للشركة:	السيد باسل عامر
اسم المدقق الخارجي المستقل للشركة:	شركة ارنست ويونغ
مركز الشركة:	رام الله
رقم الهاتف:	(02) 294 4019
البريد الإلكتروني:	ir@paltelgroup.ps

ثانياً: معلومات عن التقرير السنوي واجتماع الهيئة العامة القادم:	
الموعد التقريبي لنشر التقرير السنوي:	بداية شهر اذار 2023
المكان الذي سيوضع فيه التقرير السنوي لإطلاع الجمهور عليه:	www.paltelgroup.ps
الموعد المقترح لعقد اجتماع الهيئة العامة العادي السنوي:	2023/3/20

نصت الفقرة (أ) من المادة (3) من تعليمات الإفصاح لسنة 2006 والصادر عن قانون الأوراق المالية رقم (12) لسنة 2004 على ما يلي:
الإفصاح للسوق عن البيانات الختامية الأولية مدققة من المدقق الداخلي بأجل وقت ممكن خلال فترة (45) خمسة وأربعين يوماً من تاريخ انتهاء السنة المالية.*

العملة: دينار أردني		ثالثاً: النتائج الأولية المقارنة
2021/12/31 (مدققة)	2022/12/31 (غير مدققة)	البند
867,895,000	525,403,000	(1) مجموع الموجودات
616,548,000	360,346,000	أ- موجودات غير متداولة
251,347,000	165,057,000	ب- موجودات متداولة
357,607,000	298,825,000	(2) مجموع المطلوبات
134,452,000	93,702,000	أ- مطلوبات غير متداولة
223,155,000	205,123,000	ب- مطلوبات متداولة
0	0	ت- حقوق أصحاب حسابات الاستثمار المطلقة (للمصارف الإسلامية)
0	0	ث- حساب الاستثمار المخصص (للمصارف الإسلامية)
510,288,000	226,578,000	(3) مجموع حقوق الملكية
489,723,000	226,422,000	أ- حقوق ملكية حملة الأسهم العائد لمساهمي الشركة
20,565,000	156,000	ب- حقوق ملكية جهات غير مسيطرة
87,807,000	84,397,000	(4) الأرباح / (الخسائر) التشغيلية
-18,432,000	-17,689,000	(5) ربح / (خسارة) السنة قبل ضريبة الدخل
68,015,000	65,865,000	(6) مخصص ضريبة الدخل على الأرباح
67,430,000	65,244,000	(7) ربح / (خسارة) السنة بعد ضريبة الدخل
585,000	621,000	أ- حقوق مساهمي الشركة في الربح / (الخسارة)
32,232,000	-2,868,000	ب- حقوق الجهات غير المسيطرة في الربح / (الخسارة)
100,247,000	62,997,000	(8) مجموع بنود الدخل الشامل الأخرى
99,662,000	62,376,000	(9) إجمالي الدخل الشامل (7+8)
585,000	621,000	أ- حقوق مساهمي الشركة في الدخل الشامل
		ب- حقوق الجهات غير المسيطرة في الدخل الشامل
		(10) ملخص عن أداء الشركة المالي خلال السنة المالية ¹ :

1. وصل مجموع المشتركين في عام 2022 الى 3.89 مليون.
2. وصلت الإيرادات التشغيلية في عام 2022 الى 308.9 مليون دينار أردني.
3. حققت المجموعة صافي أرباح عائدة لمساهمي الشركة الأم في عام 2022 بقيمة 65.2 مليون دينار أردني.

عبد الناصر الطيبي

عبد الناصر الطيبي
رئيس الإدارة المالية

التاريخ:

2023/07/15
الإصدار
Paltel

130

عبدالمجيد ملحة
الرئيس التنفيذي

www.pex.ps

¹ يوضع ملخص (يفضل على شكل نقاط) يستعرض المؤشرات والأرقام والنسب المتوقعة لأداء الشركة المالي.
www.pex.ps

Seventh Floor, ASAL Building, Rafedya St.- Nablus
P.O.BOX 128, Nablus, Palestine

الطابق السابع- مجمع عمل التجاري، شارع رفيديا الرئيسي - نابلس
ص. ب 128 - نابلس، فلسطين

هاتف: +970 9 2390999

فاكس: +970 9 2390998

شركة الاتصالات الفلسطينية المساهمة العامة المحدودة

القوائم المالية الموحدة

٣١ كانون الأول ٢٠٢٢

قائمة المركز المالي الموحدة
٣١ كانون الأول ٢٠٢٢

٢٠٢١	٢٠٢٢	
دينار أردني (بالآلاف)	دينار أردني (بالآلاف)	
		الموجودات
		الموجودات غير المتداولة
١٢٦,٧٢٩	١٤٨,٣٦٤	عقارات وآلات ومعدات
٤٥,٧٣٢	-	استثمارات عقارية
١٧٦,٧٩١	١٦٦,٤٧٧	موجودات غير ملموسة
٤٣,٨٦٤	-	ممتلكات قيد التطوير
٤,٣٦٨	٦,٦٢٢	مشاريع تحت التنفيذ
١٣,٣٧٠	٢٢,٥٢٨	مخزون المواد
٢٥,٠٤٨	٨,٨٢٤	استثمار في شركات حليفة
١٤٤,٩٣٦	٢,٣٦٨	موجودات مالية بالقيمة العادلة من خلال الدخل الشامل
٣٥,٧١٠	٥,١٦٣	موجودات مالية أخرى
٦١٦,٥٤٨	٣٦٠,٣٤٦	
		الموجودات المتداولة
١,٦٢٠	١,٦٥٠	بضاعة
١١١,٥٨٥	٧٩,١١٠	ذمم مدينة
١٨,٣٦٩	١٤,٥٧٨	موجودات متداولة أخرى
٢٤,٩٤٢	٤,٦٦٦	موجودات مالية بالقيمة العادلة من خلال الأرباح والخسائر
٩٤,٨٣١	٦٥,٠٥٣	النقد والنقد المعادل
٢٥١,٣٤٧	١٦٥,٠٥٧	
٨٦٧,٨٩٥	٥٢٥,٤٠٣	
		مجموع الموجودات
		حقوق الملكية والمطلوبات
		حقوق الملكية
١٣١,٦٢٥	١٣١,٦٢٥	رأس المال المدفوع
٣٢,٩٠٦	٣٢,٩٠٦	احتياطي اجباري
٦,٧٥٦	٦,٧٥٦	احتياطي اختياري
٧,٩٥٠	٧,٩٥٠	احتياطي خاص
(١٧٦)	(٣٠)	احتياطي فروقات ترجمة عملات أجنبية
(٣٧,٧٨٤)	(٢,٩٢٥)	احتياطي القيمة العادلة
٣٤٨,٤٤٦	٥٠,١٤٠	أرباح مدورة
٤٨٩,٧٢٣	٢٢٦,٤٢٢	حق ملكية حملة الأسهم لمساهمي الشركة الأم
٢٠,٥٦٥	١٥٦	حقوق جهات غير مسيطرة
٥١٠,٢٨٨	٢٢٦,٥٧٨	مجموع حقوق الملكية
		المطلوبات غير المتداولة
٧٠,٣٨٢	٣٧,١٦٨	قروض طويلة الأجل
٦٤,٠٧٠	٥٦,٥٣٤	مطلوبات غير متداولة أخرى
١٣٤,٤٥٢	٩٣,٧٠٢	
		المطلوبات المتداولة
٣١,٩٣٢	٢٨,٦٤٩	ذمم دائنة
٥٢,٦١٣	٥١,٧٢٥	تسهيلات ائتمانية والجزء قصير الأجل من القروض طويلة الأجل
١٦,١٩٣	١٧,٧٤٦	مخصص ضريبة الدخل
١٢٢,٤١٧	١٠٧,٠٠٣	مطلوبات متداولة أخرى
٢٢٣,١٥٥	٢٠٥,١٢٣	
٣٥٧,٦٠٧	٢٩٨,٨٢٥	مجموع المطلوبات
٨٦٧,٨٩٥	٥٢٥,٤٠٣	مجموع حقوق الملكية والمطلوبات

جانك دينا
رئيس الإدارة المالية

الرئيس التنفيذي


رئيس مجلس الإدارة


قائمة الدخل الموحدة

للسنة المنتهية في ٣١ كانون الأول ٢٠٢٢

٢٠٢١	٢٠٢٢	
دينار أردني	دينار أردني	
(بالآلاف)	(بالآلاف)	
٣٠٨,٥٨١	٣٠٨,٩٠٣	العمليات المستمرة
(٤٨,٦٥٩)	(٤٨,٢٤٥)	الإيرادات من العقود مع الزبائن
٢٥٩,٩٢٢	٢٦٠,٦٥٨	تكلفة المبيعات
(١٨٣,٧٦٥)	(١٨٤,١٣٠)	مصاريف تشغيلية وإدارية
٢,٠٤٤	٩٢٤	أرباح الاستثمارات
١,٤٨٩	٦١٤	حصة الشركة من أرباح الشركات الحليفة
(٦,٥٠٨)	(٥,٧٤٣)	مصاريف تمويل
٢,٤١٨	٢,٤٦١	إيرادات أخرى، بالصافي
٧٥,٦٠٠	٧٤,٧٨٤	ربح السنة قبل ضريبة الدخل من العمليات المستمرة
(١٨,٤٣٢)	(١٧,٦٨٩)	مصروف ضريبة الدخل
٥٧,١٦٨	٥٧,٠٩٥	ربح السنة من العمليات المستمرة
		العمليات غير المستمرة
١٠,٨٤٧	٨,٧٧٠	ربح السنة من العمليات غير المستمرة
٦٨,٠١٥	٦٥,٨٦٥	ربح السنة
		ويعود إلى:
٦٧,٤٣٠	٦٥,٢٤٤	حملة أسهم الشركة الأم
٥٨٥	٦٢١	حقوق جهات غير مسيطرة
٦٨,٠١٥	٦٥,٨٦٥	
		الحصة الأساسية والمخفضة للسهم:
		الحصة الأساسية والمخفضة للسهم من ربح السنة من العمليات المستمرة
٠,٤٣٤	٠,٤٣٤	العائد الى حملة اسهم الشركة الأم (دينار أردني)
		الحصة الأساسية والمخفضة للسهم من ربح السنة من العمليات المستمرة
٠,٥١٢	٠,٤٩٦	وغير المستمرة العائد الى حملة اسهم الشركة الأم (دينار أردني)


رئيس الإدارة المالية


الرئيس التنفيذي


رئيس مجلس الإدارة

قائمة الدخل الشامل الموحدة

للسنة المنتهية في ٣١ كانون الأول ٢٠٢٢

٢٠٢١	٢٠٢٢
دينار أردني	دينار أردني
(بالآلاف)	(بالآلاف)

٦٨,٠١٥ ٦٥,٨٦٥

ربح السنة

بنود الدخل الشامل الأخرى:

بنود لن يتم إعادة تصنيفها الى قائمة الدخل الموحدة في فترات لاحقة:

صافي (خسائر) ارباح موجودات مالية بالقيمة العادلة من خلال الدخل

الشامل

٣١,٨٣٥ (٣,٢٧٧)

٥١١ ٢٦٣

حصة المجموعة من بنود الدخل الشامل الأخرى لشركات حليفة

بنود سيتم إعادة تصنيفها الى قائمة الدخل الموحدة في فترات لاحقة:

فروقات ترجمة عملات أجنبية

مجموع بنود الدخل الشامل الأخرى للسنة

صافي الدخل الشامل للسنة

ويعود إلى:

حملة أسهم الشركة الأم

حقوق جهات غير مسيطرة

(١١٤)	١٤٦
٣٢,٢٣٢	(٢,٨٦٨)
١٠٠,٢٤٧	٦٢,٩٩٧

٩٩,٦٦٢ ٦٢,٣٧٦

٥٨٥ ٦٢١


١٠٠,٢٤٧ ٦٢,٩٩٧



رئيس الإدارة المالية



الرئيس التنفيذي



رئيس مجلس الإدارة

شركة الاتصالات الفلسطينية المساهمة العامة المحدودة

قائمة التغيرات في حقوق الملكية الموحدة
للسنة المنتهية في ٣١ كانون الأول ٢٠٢٢

حق ملكية حملة الأسهم العائد لمساهمي الشركة الأم

مجموع حقوق الملكية	حقوق جهات غير مسيطرة	المجموع	أرباح مدفوعة	احتياطي القيمة العادلة		احتياطي فروقات ترجمة عملات أجنبية		احتياطي خاص	احتياطي ديون أرثي (بالآلاف)	احتياطي ديون أرثي (بالآلاف)	احتياطي ديون أرثي (بالآلاف)	رأس المال المدفوع	رأس المال المدفوع
				ديون أرثي (بالآلاف)	ديون أرثي (بالآلاف)	ديون أرثي (بالآلاف)	ديون أرثي (بالآلاف)						
٥١٠,٢٨٨	٢٠,٥٦٥	٤٨٩,٧٢٣	٣٤٨,٤٤٦	(٣٧,٧٨٤)	(١٧٦)	٧,٩٥٠	٦,٧٥٦	٣٢,٩٠٦	١٣١,٦٢٥	١٣١,٦٢٥	١٣١,٦٢٥	١٣١,٦٢٥	
٦٥,٨٦٥	٦٢١	٦٥,٢٤٤	٦٥,٢٤٤	-	-	-	-	-	-	-	-	-	
(٢,٨٦٨)	-	(٢,٨٦٨)	-	(٣,٠١٤)	١٤٦	-	-	-	-	-	-	-	
٦٢,٩٩٧	٦٢١	٦٢,٣٧٦	٦٥,٢٤٤	(٣,٠١٤)	١٤٦	-	-	-	-	-	-	-	
-	-	-	(١,٣١٧)	١,٣١٧	-	-	-	-	-	-	-	-	
-	-	-	(٣٦,٥٥٦)	٣٦,٥٥٦	-	-	-	-	-	-	-	-	
(٢٩٤,٥٥٧)	(٢١,٠٢٠)	(٣١٥,٥٧٧)	(٣١٥,٥٧٧)	-	-	-	-	-	-	-	-	-	
(٥٢,٦٥٠)	١٥٦	(٥٢,٤٩٤)	(٥٢,٤٩٤)	(٢,٩٢٥)	(٣٠)	٧,٩٥٠	٦,٧٥٦	٣٢,٩٠٦	١٣١,٦٢٥	١٣١,٦٢٥	١٣١,٦٢٥	١٣١,٦٢٥	
٢٢٦,٥٧٨	١٥٦	٢٢٦,٧٣٤	٢٢٦,٧٣٤	(٢,٩٢٥)	(٣٠)	٧,٩٥٠	٦,٧٥٦	٣٢,٩٠٦	١٣١,٦٢٥	١٣١,٦٢٥	١٣١,٦٢٥	١٣١,٦٢٥	
٤٤٩,٠٣٢	١٩,٤٨٣	٤٦٨,٥١٥	٤٦٨,٥١٥	(٧٠,٢٧٨)	(٦٢)	٧,٩٥٠	٦,٧٥٦	٣٢,٩٠٦	١٣١,٦٢٥	١٣١,٦٢٥	١٣١,٦٢٥	١٣١,٦٢٥	
٦٨,٠١٥	٥٨٥	٦٨,٦٠٠	٦٨,٦٠٠	-	-	-	-	-	-	-	-	-	
٣٢,٢٢٢	-	٣٢,٢٢٢	٣٢,٢٢٢	٣٢,٢٢٦	(١١٤)	-	-	-	-	-	-	-	
١٠٠,٢٤٧	٥٨٥	١٠٠,٨٣٢	١٠٠,٨٣٢	٣٢,٢٢٦	(١١٤)	-	-	-	-	-	-	-	
(٢٢٦)	-	(٢٢٦)	(٢٢٦)	١٤٨	-	-	-	-	-	-	-	-	
٧٢٣	(٧٢٦)	-	-	-	-	-	-	-	-	-	-	-	
(٣٩,٤٨٨)	-	(٣٩,٤٨٨)	(٣٩,٤٨٨)	-	-	-	-	-	-	-	-	-	
٥١٠,٢٨٨	٢٠,٥٦٥	٤٨٩,٧٢٣	٤٨٩,٧٢٣	(٣٧,٧٨٤)	(١٧٦)	٧,٩٥٠	٦,٧٥٦	٣٢,٩٠٦	١٣١,٦٢٥	١٣١,٦٢٥	١٣١,٦٢٥	١٣١,٦٢٥	

رئيس الإدارة المالية
علاء الدين

رئيس مجلس الإدارة
محمد حياوي

قائمة التدفقات النقدية الموحدة

للسنة المنتهية في ٣١ كانون الأول ٢٠٢٢

٢٠٢١	٢٠٢٢	
دينار اردني (بالآلاف)	دينار اردني (بالآلاف)	
٧٥,٦٠٠	٧٤,٧٨٤	انشطه التشغيل
١٢,٢٠٧	٩,٦١٣	ربح السنة قبل ضريبة الدخل من العمليات المستمرة
٨٧,٨٠٧	٨٤,٣٩٧	ربح السنة قبل ضريبة الدخل من العمليات غير المستمرة
		ربح السنة قبل الضريبة
		تعديلات:
٤٨,٥٤٨	٤٧,٠٨٧	إستهلاكات وإطفاءات
٥,٣٢٢	٢,٨٧٩	مخصص خسائر ائتمانية متوقعة
(٩,١٥٠)	(٥,٨٦٦)	ارباح الإستثمارات
(٢,١٢٩)	(١,٣٨٩)	حصة الشركة من ارباح الشركات الحليفة
(٧,١٩٩)	(٤,٨٨٥)	إيرادات فوائد
(٧٥٢)	٣٨	خسائر (ارباح) بيع عقارات والآلات ومعدات
١٢,٠٩١	١٦,٥٨١	مخصص تعويض نهاية الخدمة
٦,٥٠٨	٥,٧٤٣	مصاريف تمويل
٢,٩٩٣	(١٥,٦١٧)	بنود أخرى غير نقدية
١٤٤,٠٣٩	١٢٨,٩٦٨	
(٣٩,٤٢٩)	٨,٤٩٢	التغير في راس المال العامل:
٧٩٨	(٣٠)	الذمم المدينة
٤,٥٠٦	١,٧٦٧	البضاعة
(١,١٥٢)	٤٧٧	الموجودات الأخرى
٢٧,٦٨٣	٤,٩٥٧	الذمم الدائنة
١٦,٤٤٢	(٨,٦٩٠)	ممتلكات قيد التطوير
(١٥,٤٠٦)	(٢١,٢٢٠)	المطلوبات المتداولة الأخرى
(١,٥٤٨)	(٢٠,١٨٧)	دفعات ضريبة دخل
١٣٥,٩٣٣	٩٤,٥٣٤	دفعات تعويض نهاية الخدمة
		صافي النقد من انشطه التشغيل
		انشطه الاستثمار
(٢٦٤)	-	شراء موجودات مالية
٨٣٧	٣٥,٩٨٥	بيع موجودات مالية
٥,٨٠٥	٦,٢٨٠	عوائد توزيعات أسهم
٢٠,٥٦١	٦,١٠٨	تسديدات قروض ممنوحة
(١,٣٩٤)	(٥,٢٤٣)	استثمار في شركات حليفة
(٣٢٨)	-	استثمار في شركات تابعة
٣,٣٦٧	١,٣٤٣	ارباح فوائد مقبوضة
(٤,٣٥٩)	(١,٨٨١)	شراء موجودات غير ملموسة
(١,٣٣٢)	(١٢,١٥٦)	شراء استثمارات عقارية
١,٠١٨	-	بيع استثمارات عقارية
٣,٥١٨	١,٥١٦	استبعاد عقارات والآلات ومعدات
(٣,٧١١)	(١,٦١٦)	ممتلكات قيد التطوير
٢,٥١٠	-	النقد المتدفق من استحواذ على شركة تابعة
(٢٦,٨٤٥)	(٥٧,٦٥٥)	صافي الزيادة في المشاريع تحت التنفيذ والعقارات والآلات
(٦١٧)	(٢٧,٣١٩)	والمعدات ومخزون المواد
		صافي النقد المستخدم في انشطه الاستثمار
		انشطه التمويل
(٣٩,١١٩)	(٥٣,٥٦١)	توزيعات ارباح نقدية مدفوعة
٥٢,٣٨٣	(٨,٣١٤)	النقد المحول الى شركة اركان العقارية
(٦٢,٣١٠)	(٤٥,٢٦٩)	سحوبات قروض طويلة الاجل
(٢٩,٤٩٣)	١٧,٩٤١	تسديدات قروض طويلة الاجل
(٢,٠٢٩)	(٢,٠٤٧)	تسهيلات ائتمانية
(٦,٥٠٨)	(٥,٧٤٣)	دفعات مطلوبات عقود الايجار طويلة الاجل
(٨٧,٠٧٦)	(٩٦,٩٩٣)	مصاريف تمويل مدفوعة
٤٨,٢٤٠	(٢٩,٧٧٨)	صافي النقد المستخدم في انشطه التمويل
٤٦,٥٩١	٩٤,٨٣١	(النقص) الزيادة في النقد والنقد المعادل
٩٤,٨٣١	٦٥,٠٥٣	النقد والنقد المعادل في بداية السنة
		النقد والنقد المعادل في نهاية السنة

علاء الدين

رئيس الإدارة المالية

الرئيس التنفيذي

رئيس مجلس الإدارة