

التاريخ: 2022/02/14

السادة بورصة فلسطين المحترمين،
فاكس: 09 – 2390996

الموضوع: الإفصاح عن القوائم المالية الموحدة الأولية للعام 2021


تحية طيبة وبعد،

بالإشارة الى الموضوع أعلاه، مرفق إلى حضرتكم ملخص أداء شركة الاتصالات الفلسطينية للعام 2021 بالإضافة إلى الملفات التالية:

1. القوائم المالية الموحدة الأولية للعام 2021.
2. الإيضاحات الضرورية.
3. نموذج ملخص النتائج المالية الختامية الأولية (عربي + انجليزي)
4. البيانات المطلوبة في المادة (2/37) من نظام الإفصاح.

وتفضلوا بقبول فائق الاحترام،،،

عمار العكر
الرئيس التنفيذي



نسخة: السادة هيئة سوق رأس المال الفلسطينية المحترمين

شركة الاتصالات الفلسطينية
المساهمة العامة المحدودة

Palestine Telecommunications
Company P.L.C - PALTEL



الاتصالات
Paltel

2022/02/14

ملخص أداء الشركة والبيانات المالية الموحدة الأولية
للعام 2021

Financial Disclosure
Full Year 2021

Consolidated Performance

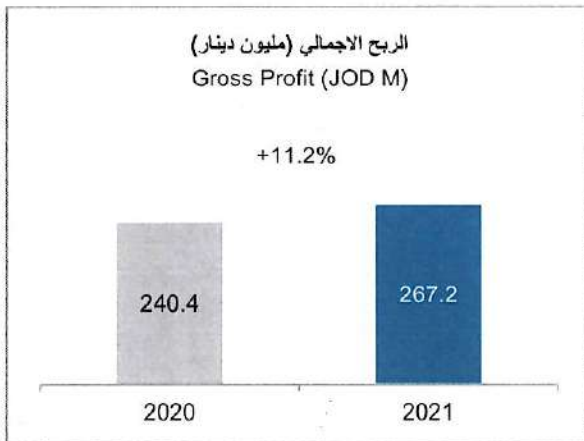
The consolidated net profit of Palestine Telecommunications Co. (PALTEL GROUP) attributable to shareholders reached JOD 67.4 M for the year 2021 compared with JOD 43.0 M for last year, increased by 56.7%. Increase in net profit was mainly due to the increase in the Group's revenues and the improvement in the investment portfolio performance. Earnings per share amounted to JOD 0.512 for the year 2021 compared to JOD 0.327 for the year 2020.

The consolidated operating revenues increased by 15.8% to reach JOD 343.6 M during the year 2021 compared with JOD 296.8 M for the year 2020, noting that the positive effect of currency exchange rates assisted the percentage increase in revenues. The net profit margin attributable to parent company shareholders increased to reach 19.6% compared with 14.5% in 2020, while the gross profit margin decreased to reach 77.8%, whereby the EBITDA margin also decreased to reach 38.1%, while the operating profit margin increased to reach 24.0%.

ملخص أداء مجموعة الاتصالات الفلسطينية

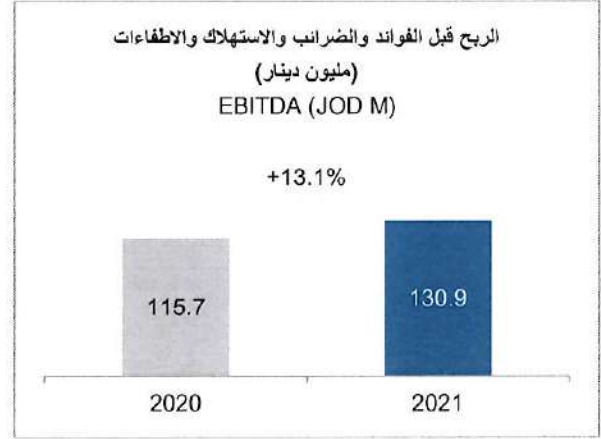
بلغ صافي أرباح مجموعة الاتصالات الفلسطينية العائد إلى مساهمي الشركة في العام 2021 ما مقداره 67.4 مليون دينار أردني مقارنة بـ 43.0 مليون دينار أردني خلال العام 2020، بنسبة ارتفاع بلغت 56.7%، ويعود سبب ارتفاع الأرباح إلى زيادة الإيرادات وتحسن نتائج استثمارات المجموعة. بلغ نصيب السهم من الأرباح 0.512 دينار أردني مقارنة بـ 0.327 دينار أردني خلال العام 2020.

على صعيد الإيرادات من العقود مع الزبائن الموحدة فقد ارتفعت إيرادات المجموعة بنسبة 15.8% لتصل إلى 343.6 مليون دينار أردني خلال العام 2021 مقارنة بـ 296.8 مليون دينار أردني خلال العام 2020، مع العلم أن الأثر الإيجابي لأسعار صرف العملة ساهم في زيادة الإيرادات. أما بالنسبة لأهم المؤشرات التشغيلية ونسب الربحية، فقد شهدت نسبة صافي الدخل العائد لمساهمي الشركة الأم ارتفاعاً لتصل إلى نسبة 19.6% مقارنة بـ 14.5% خلال العام 2020، في حين انخفضت نسبة الربح الإجمالي لتصل إلى 77.8% وانخفضت نسبة الـ EBITDA لتصل إلى 38.1% وارتفعت نسبة الربح التشغيلي لتصل إلى 24.0%.



130

شركة الاتصالات الفلسطينية م.ع.م



Operating Indicators

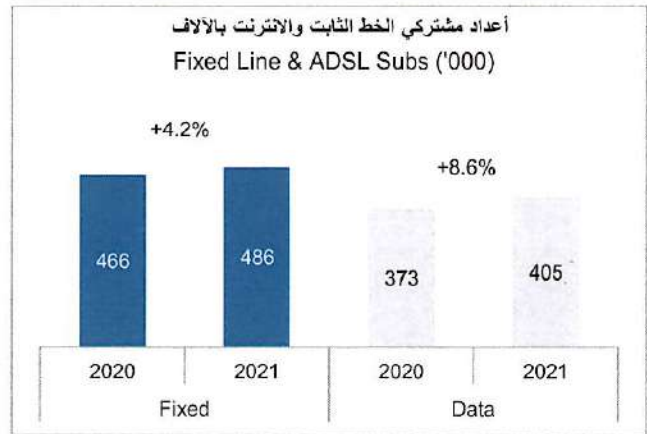
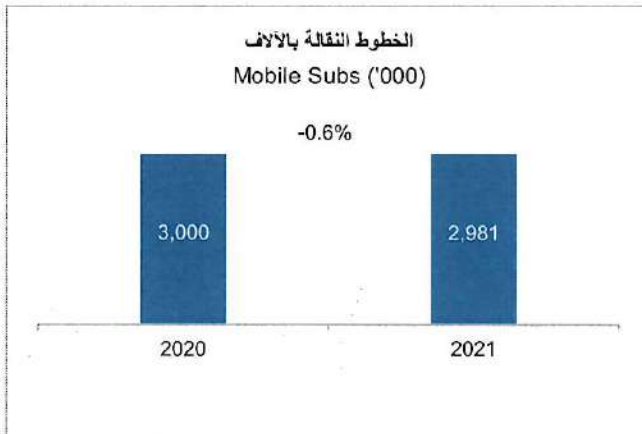
The total number of subscribers increased by 0.8% versus end of year 2020 to reach 3.872 million, this increase occurred due to the increase in the fixed line and data subscribers.

المؤشرات التشغيلية

ارتفعت قاعدة المشتركين الإجمالية للشركات بنسبة وصلت الى 0.8% مقارنة مع نهاية العام 2020 لتصل الى 3.872 مليون مشترك وقد نتج هذا الارتفاع نتيجة الارتفاع بأعداد مشركي الخط الثابت والانترنت.

The Monthly Average Revenue Per User (ARPU) for the mobile segment has increased by 14.5% to reach JOD 5.30, while the Fixed line segment ARPU decreased by 2.8% to reach JOD 5.81.

ارتفع معدل الابراد الشهري لكل مشترك في قطاع الاتصالات اللاسلكية بنسبة 14.5% لتصل الى 5.30 دينار أردني، في حين انخفض معدل الابراد الشهري لكل مشترك في قطاع الاتصالات السلكية بنسبة 2.8% لتصل الى 5.81 دينار أردني.



Investments

الاستثمارات

Palestine Telecommunications Co. (PALTEL GROUP) marketable portfolio consists of investments at fair value through profit or loss (FVTPL) and investments at fair value through other comprehensive income (FVTOCI) except for TNB investment which is classified as investment in associates. The split of those securities between the local market and regional markets is as follows:

جميع استثمارات مجموعة الاتصالات الفلسطينية في الأسواق المالية هي عبارة عن استثمارات مالية بالقيمة العادلة من خلال قائمة الدخل، واستثمارات مالية بالقيمة العادلة من خلال قائمة الدخل الشامل باستثناء الاستثمار في البنك الوطني الذي يصنف كاستثمار في شركات حليفة. تقسم استثمارات المجموعة إلى استثمارات محلية وأخرى إقليمية بالقيم الموضحة أدناه:

المجموع Total	إقليمي Regional	محلي Local	تصنيف الاستثمار (الف دينار) Investment Classification (K JOD)
24,942	17,751	7,191	استثمارات مالية بالقيمة العادلة من خلال قائمة الأرباح والخسائر - FVTPL
144,936	107,036	37,900	استثمارات مالية بالقيمة العادلة من خلال بنود الدخل الشامل - FVTOCI
169,878	124,787	45,091	المجموع Total

Financial assets at fair value through profit or loss:

Assets are measured at fair value through profit or loss and any changes in the fair value are recorded in the consolidated income statement.

موجودات مالية بالقيمة العادلة من خلال قائمة الأرباح والخسائر:

يتم قياس هذه الموجودات المالية بالقيمة العادلة من خلال قائمة الأرباح والخسائر ويتم قيد أي ربح أو خسارة ناتجة عن التغير في قيمتها العادلة في قائمة الدخل الموحدة.

Financial assets at fair value through other comprehensive income:

Assets are measured at fair value through other comprehensive income and any changes in the fair value are recorded in the fair value reserve included in the shareholders' equity. At disposal of these assets, gain or loss will not be recognized in the income statement, as it will be recorded directly in the retained earnings.

موجودات مالية بالقيمة العادلة من خلال بنود الدخل الشامل:

يتم قياس هذه الموجودات بالقيمة العادلة ويتم قيد الأرباح أو الخسائر الناتجة عن التغير في القيمة العادلة من خلال بنود الدخل الشامل الأخرى في حساب احتياطي القيمة العادلة. عند التخلص من هذه الموجودات لا يتم إعادة تصنيف الأرباح أو الخسائر المقيدة سابقاً في حساب احتياطي القيمة العادلة إلى قائمة الدخل الموحدة بل يتم قيدها مباشرة في حساب الأرباح المدورة.



Other Information

The members of the Board of Directors which was elected on 29/03/2021

- Mr. Sabih Masri**
Chairman (Representing himself)
- Mr. Leith Masri**
Palestine Development and Investment Co. (PADICO)
- Mr. Fuad Najjab**
Palestine Development and Investment Co. (PADICO)
- Mr. Abdallah Sabat**
Palestine Development and Investment Co. (PADICO)
- Mr. Basil Abdel-Nabi**
Arab Bank
- Mr. Yazid Mufti**
Cairo Amman Bank
- Mr. Talal Nasiruddin**
Birzeit Pharmaceutical Co.
- Mr. Ammar Aker**
The Arab Supply and Trading Co. (ASTRA)
- Mr. Mughith Sukhtian**
GMS Holding
- Mr. Basem Abdel Halim**
Aswaq Portfolio Investments Co. (Palestine Investment Fund)
- Mr. Zahi Khouri**
Al Maseera International Co.

Executive Management

- Mr. Ammar Aker***
Chief Executive Officer / Palestine Telecom Group
- Mr. Abdelnaser Altibi***
Chief Financial Officer / Palestine Telecom Group
- Mr. Kamal Ratrouf**
Chief Technical Officer / Palestine Telecom Group
- Mr. Basel Amer**
Chief Internal Auditor / Palestine Telecom Group
- Mr. AbdulMajeed Melhem***
General Manager / Jawwal
- Mr. Maen Melhem***
General Manager / Paltel
- Mr. Rami Quttaineh**
General Manager / Hadara
- Mr. Hisham Zeid**
General Manager / Reach
- Mr. Waleed Fteiha**
General Manager / Jericho Gate

*Mr. Ammar Aker was appointed as Vice Chairman and will assume his role as CEO until the end of March 2022

*Mr. Abdelnaser Altibi was appointed as CFO in 03/11/2021

*Mr. AbdulMajeed Melhem was appointed as CEO of Jawwal in 09/02/2022

*Mr. Maen Melhem was appointed as CEO of Paltel in 09/02/2022

بيانات أخرى

أولاً: أعضاء مجلس الإدارة الذي تم انتخابه بتاريخ 2021/03/29

- السيد صبيح المصري
رئيس مجلس الإدارة (ممثلًا عن نفسه)
- السيد نيث المصري
شركة فلسطين للتنمية والاستثمار (باديكو)
- السيد فؤاد النجاب
شركة فلسطين للتنمية والاستثمار (باديكو)
- السيد عبدالله صابات
شركة فلسطين للتنمية والاستثمار (باديكو)
- السيد باسل عبد النبي
البنك العربي ش.م.ع
- السيد يزيد المفتي
بنك القاهرة عمان
- السيد طلال ناصر الدين
شركة بيرزيت للأدوية
- السيد عمار العكر
الشركة العربية للتأمين والتجارة / أسترا
- السيد مغيث سختيان
شركة GMS Holding
- السيد باسم عبد الحليم
شركة أسواق للمحافظ الاستثمارية (صندوق الاستثمار الفلسطيني)
- السيد زاهي خوري
شركة المسيرة الدولية ش.م.ب.م

ثانياً: الإدارة التنفيذية

- السيد عمار العكر*
الرئيس التنفيذي/ مجموعة الاتصالات الفلسطينية
- السيد عبدالناصر الطيبي*
رئيس الإدارة المالية / مجموعة الاتصالات الفلسطينية
- السيد كمال الرطروط
رئيس الإدارة الفنية / مجموعة الاتصالات الفلسطينية
- السيد باسل عامر
رئيس التدقيق الداخلي / مجموعة الاتصالات الفلسطينية
- السيد عبدالمجيد ملح*
مدير عام شركة جوال
- السيد معن ملح*
مدير عام شركة بالتل
- السيد رامي قطينة
مدير عام شركة حضارة
- السيد هشام زيد
مدير عام شركة ريتش
- السيد وليد فتحة
مدير عام شركة بوابة أريحا

*تم تعيين السيد عمار العكر كـ نائب رئيس مجلس الإدارة على أن يبقى بـمهامه كرئيس تنفيذي حتى نهاية شهر آذار 2022

*تم تعيين السيد عبدالناصر الطيبي كرئيس للإدارة المالية بتاريخ 2021/11/03

*تم تعيين السيد عبدالمجيد ملح كرئيس تنفيذي لشركة جوال بتاريخ 2022/02/09

*تم تعيين السيد معن ملح كرئيس تنفيذي لشركة بالتل بتاريخ 2022/02/09



شركة الاتصالات الفلسطينية م.ع.م

هاتف: +970 9 2300000 | فاكس: +970 9 2000000 | ص.ب: 1570 | نابلس - فلسطين

External Auditor

ثالثاً: مدققي الحسابات

During the General Assembly Meeting, which took place on 29/03/2020, Ernst & Young was assigned as the external auditor for the year 2021.

تم إعادة انتخاب شركة ارنست ويونغ كمدققين خارجيين للعام 2021 وذلك خلال اجتماع الهيئة العامة العادي الذي انعقد بتاريخ 2021/03/29.

Governance & Disclosure

رابعاً: السيطرة على المجموعة ونشاطاتها وأعمالها الرئيسية

No major changes in the ownership of the top shareholders have occurred during 2021. Also, no change has affected the operational activities of the Group during the year.

لا يوجد تغيير جوهري على توزيع الحصص الرئيسية بين كبار المساهمين كما لم يطرأ أي تغيير على طبيعة أعمال ونشاطات المجموعة خلال العام 2021.

Paid up Capital

خامساً: رأس المال المكتتب

No change on the Company's capital:

لم يطرأ أي تغيير على رأس مال الشركة حيث بقي كما هو موضح أدناه:

1. Outstanding shares = 131,625,000
2. Par value per share = JOD 1.00

1. عدد الأسهم المكتتب بها = 131,625,000
2. القيمة الاسمية للسهم = 1.00 دينار أردني

Legal Procedures and Issues

سادساً: الاجراءات القانونية

There are no issues or significant lawsuits held against the Group or held by the Group against others which could affect the Group's operations or the trading price of its stock.

لا يوجد أية قضايا أو اجراءات قانونية جوهرية على المجموعة أو للمجموعة على الغير والتي من الممكن أن تؤثر على أعمال المجموعة أو سعر تداول السهم.

The Group's Debt

سابعاً: ديون المجموعة

The balance of the utilized overdraft accounts reached USD 6.3 M (JOD 4.5 M) as of Dec 31, 2021 out of the total overdraft ceiling of USD 110 M (JOD 78.0 M). During the period, the Group signed a long-term loan with a regional bank for an amount of USD 20 M (JOD 14.18 M), and another long-term loan with a regional bank for an amount of ILS 75 M (JOD 16.34 M), in addition to a long-term agreement with a local bank with an amount of ILS 100 M (JOD 21.79 M)

وصل رصيد الجاري مدين المستغل من قبل المجموعة كما في تاريخ 31 كانون أول 2021 مبلغ 6.3 مليون دولار أمريكي (أي ما يعادل 4.5 مليون دينار أردني) من أصل سقف التسهيلات الائتمانية والبالغ 110 مليون دولار أمريكي (ما يعادل 78.0 مليون دينار أردني). قامت المجموعة خلال العام بتوقيع اتفاقية قرض طويل الأجل مع بنك إقليمي بمبلغ 20 مليون دولار (ما يعادل 14.18 مليون دينار أردني) واتفاقية قرض طويل الأجل مع بنك إقليمي بمبلغ 75 مليون شيكل (ما يعادل 16.34 مليون دينار أردني)، إضافة الى قرض طويل الأجل مع بنك محلي بقيمة 100 مليون شيكل (ما يعادل 21.79 مليون دينار).

Total overdrafts and current portion of long term loans amounted to JOD 52.6 M as of December 31, 2021.

في حين بلغ إجمالي التسهيلات الائتمانية والجزء المتداول من القروض طويلة الأجل مبلغ 52.6 مليون دينار أردني كما في 31 كانون أول 2021.



Cash Dividends

The General Assembly approved in its meeting held on March 29, 2021 the declaration of a cash dividend of JOD 0.30 per share (30% of the par value) totaling around JOD 39.49 M. Palestine Telecommunications Co. (PALTEL GROUP) started the distribution of dividends from 28/04/2021.

Moreover, the Board of Directors proposed at its meeting on 09/02/2022 the distribution of 0.40 cash dividends per share (40% of par value) for the year 2021. The final distribution decision will be approved during the General Assembly meeting.

Issues Related to Company Structure

As the board of directors continuously aim to protect and increase the shareholder's equity and rights through all the means possible, the board has decided to spin-off the real-estate assets and investment portfolio to a new public company that will be owned by the shareholders of Paltel.

Note: No major changes or events, other than what have been mentioned in the financial statements and this report, have occurred during the year 2021 and which could influence the Group's core operations and share market price.

ثامناً: التوزيعات النقدية

أقرت الهيئة العامة العادية خلال جلستها المنعقدة بتاريخ 2021/03/29 توزيع أرباح نقدية على المساهمين بواقع 0.30 دينار للسهم الواحد (30% من القيمة الاسمية للسهم) وذلك عن العام 2020 حيث بلغ مجموع التوزيعات النقدية ما قيمته حوالي 39.49 مليون دينار أردني وبشرت المجموعة بالتوزيع على المساهمين بتاريخ 2021/04/28.

كما أوصى مجلس الإدارة في اجتماعه المنعقد بتاريخ 2022/02/09 الى الهيئة العامة التي ستعقد لاحقاً بتوزيع أرباح نقدية على المساهمين بواقع 0.40 دينار للسهم (40% من القيمة الاسمية للسهم) وذلك عن العام 2021.

تاسعاً: أمور متعلّقة بهيكليّة الشركة

ضمن مساعي مجلس إدارة الشركة المستمرة للمحافظة على حقوق المساهمين لأقصى درجة ممكنة وزيادة قيمتها باستمرار، قرر مجلس إدارة الشركة فصل الأصول العقارية والمحفظة الاستثمارية ليتم نقلها لشركة مساهمة عامة جديدة مملوكة من قبل مساهمي شركة الاتصالات الفلسطينية.

ملاحظة: لم يطرأ أي تغيير أو حدث مهم آخر خلال العام 2021 غير ما تم ذكره في البيانات المالية وفي هذا التقرير والذي من شأنه أن يؤثر على أعمال المجموعة أو سعر تداول السهم.



عبدالناصر الطيبي
Abdelnaser Altibi

رئيس الإدارة المالية
Chief Financial Officer



عمار الكركر
Ammar Aker

الرئيس التنفيذي
Chief Executive Officer



ملخص النتائج المالية الختامية الأولية للشركات المساهمة العامة المدرجة

أولاً: المعلومات العامة الأساسية عن الشركة:	
اسم الشركة:	شركة الاتصالات الفلسطينية
القطاع:	الخدمات
رمز تداولها:	PALTEL
رقم ISIN:	PS5002111951
تاريخ التسجيل:	1997/05/06
نوع السوق (أولى/ ثانية):	أولى
رأس المال المصرح به:	131,625,000 دينار اردني
رأس المال المكتتب به:	131,625,000 دينار اردني
رأس المال المدفوع:	131,625,000 دينار اردني
رئيس مجلس الإدارة:	السيد صبيح المصري
الرئيس التنفيذي/ المدير العام:	السيد عمار العكر
اسم المدقق الداخلي للشركة:	السيد باسل عامر
اسم المدقق الخارجي المستقل للشركة:	شركة ارنست ويونغ
مركز الشركة:	رام الله
رقم الهاتف:	(02) 294 4019
البريد الإلكتروني:	ir@paltelgroup.ps

ثانياً: معلومات عن التقرير السنوي واجتماع الهيئة العامة القادم:	
الموعد التقريبي لنشر التقرير السنوي:	منتصف شهر آذار 2022
المكان الذي سيوضع فيه التقرير السنوي لإطلاع الجمهور عليه:	www.paltelgroup.ps
الموعد المقترح لعقد اجتماع الهيئة العامة العادي السنوي:	2022/3/22

نصت الفقرة (أ) من المادة (3) من تعليمات الإفصاح لسنة 2006 والصادرة إلى قانون الأوراق المالية رقم (12) لسنة 2004 على ما يلي:
"الإفصاح للسوق عن البيانات الختامية الأولية مدققة من الملتق الداخلي بأسرع وقت ممكن خلال فترة (45) خمسة وأربعين يوماً من تاريخ انتهاء السنة المالية".

العجلة: دينار أردني		ثالثاً: النتائج الأولية المقارنة
2020/12/31 (مدققة)	2021/12/31 (غير مدققة)	البند
816,146,000	867,895,000	1) مجموع الموجودات
630,182,000	616,548,000	أ- موجودات غير متداولة
185,964,000	251,347,000	ب- موجودات متداولة
367,114,000	357,607,000	2) مجموع المطلوبات
127,470,000	134,452,000	أ- مطلوبات غير متداولة
239,644,000	223,155,000	ب- مطلوبات متداولة
0	0	ت- حقوق أصحاب حسابات الاستثمار المطلقة (للمصارف الإسلامية)
0	0	ث- حساب الاستثمار المخصص (للمصارف الإسلامية)
449,032,000	510,288,000	3) مجموع حقوق الملكية
429,549,000	489,723,000	أ- حقوق ملكية حملة الأسهم العائد لمساهمي الشركة
19,483,000	20,565,000	ب- حقوق ملكية جهات غير مسيطرة
64,431,000	82,344,000	4) الأرباح / (الخسائر) التشغيلية
60,600,000	87,807,000	5) ربح / (خسارة) السنة قبل ضريبة الدخل
-17,108,000	-19,792,000	6) مخصص ضريبة الدخل على الأرباح
43,492,000	68,015,000	7) ربح / (خسارة) السنة بعد ضريبة الدخل
43,038,000	67,430,000	أ- حقوق مساهمي الشركة في الربح / (الخسارة)
454,000	585,000	ب- حقوق الجهات غير المسيطرة في الربح / (الخسارة)
-36,017,000	32,232,000	8) مجموع بنود الدخل الشامل الأخرى
7,475,000	100,247,000	9) إجمالي الدخل الشامل (8+7)
7,021,000	99,662,000	أ- حقوق مساهمي الشركة في الدخل الشامل
454,000	585,000	ب- حقوق الجهات غير المسيطرة في الدخل الشامل
		10) ملخص عن أداء الشركة المالي خلال السنة المالية ¹ :
		1. ارتفع مجموع اعداد المشتركين (الخطوط اللاسلكية والسلكية والانترنت) بنسبة 0.8% مقارنة بالعام 2020
		2. ارتفعت الإيرادات التشغيلية السنوية بنسبة 15.8% مقارنة بالعام 2020
		3. ارتفع الربح قبل الضرائب والفوائد والاستهلاك والاطفاءات بنسبة 13.1% مقارنة بالعام 2020
		4. ارتفع صافي الربح قبل الضريبة بنسبة 44.9% مقارنة بالعام 2020.
		5. ارتفع صافي الربح العائد لمساهمي الشركة الأم بعد الضريبة بنسبة 56.7% مقارنة بالعام 2020
		6. ارتفاع حقوق الملكية العائد لمساهمي الشركة الأم بنسبة 14.0% وذلك نتيجة تغير القيمة العادلة للاستثمارات المصنفة من خلال الدخل الشامل

عبدناصر الطيبي

رئيس الإدارة المالية

التاريخ:

2022 / 2 / 14

عمار العكر

الرئيس التنفيذي

www.pex.ps

الاتصالات
Paltel

Seventh Floor, ASAL Building, Rafedya St.- Nablus

Sixth Floor, PADICO House, Al Masyoun - Ramallah

P.O.BOX 128, Nablus, Palestine

130

¹ يوضع ملخص (يفضل على شكل نقاط) يستعرض النمو/التراجع بالأرقام والنسب المئوية لأداء الشركة المالي.

www.pex.ps

الطابق السابع - مجمع غسل التجاري، شارع رفيديا الرئيسي - نابلس

الطابق السادس - عمارة باديكو هاوس، العاصيون - رام الله

ص. ب 128 - نابلس، فلسطين

هاتف: +970 9 2390999

شركة الاتصالات الفلسطينية المساهمة العامة المحدودة

القوائم المالية الموحدة

٣١ كانون الأول ٢٠٢١

قائمة المركز المالي الموحدة

٣١ كانون الأول ٢٠٢١

٢٠٢٠	٢٠٢١	
دينار أردني (بالآلاف)	دينار أردني (بالآلاف)	
		الموجودات
		الموجودات غير المتداولة
١٣٩,٨٢١	١٢٦,٧٢٩	عقارات وألات ومعدات
٤٥,٤١٨	٤٥,٧٣٢	استثمارات عقارية
١٨٣,٨٠٩	١٧٦,٧٩١	موجودات غير ملموسة
٦٧,٨٣٦	٤٣,٨٦٤	ممتلكات قيد التطوير
٣,١٩٠	٤,٣٦٨	مشاريع تحت التنفيذ
١٣,٨٠٨	١٣,٣٧٠	مخزون المواد
٢٢,٥٤٢	٢٥,٠٤٨	استثمار في شركات حليفة
١١٣,٥٧٢	١٤٤,٩٣٦	موجودات مالية بالقيمة العادلة من خلال الدخل الشامل
٤٠,١٨٦	٣٥,٧١٠	موجودات مالية أخرى
٦٣٠,١٨٢	٦١٦,٥٤٨	
		الموجودات المتداولة
٢,٤١٨	١,٦٢٠	بضاعة
٩٠,٦١٢	١١١,٥٨٥	ذمم مدينة
٢٦,٣٤٩	١٨,٣٦٩	موجودات متداولة أخرى
١٩,٩٩٤	٢٤,٩٤٢	موجودات مالية بالقيمة العادلة من خلال الأرباح والخسائر
٤٦,٥٩١	٩٤,٨٣١	النقد والنقد المعادل
١٨٥,٩٦٤	٢٥١,٣٤٧	
٨١٦,١٤٦	٨٦٧,٨٩٥	
		مجموع الموجودات
		حقوق الملكية والمطلوبات
		حقوق الملكية
١٣١,٦٢٥	١٣١,٦٢٥	رأس المال المدفوع
٣٢,٩٠٦	٣٢,٩٠٦	احتياطي اجباري
٦,٧٥٦	٦,٧٥٦	احتياطي اختياري
٧,٩٥٠	٧,٩٥٠	احتياطي خاص
(٦٢)	(١٧٦)	احتياطي فروقات ترجمة عملات أجنبية
(٧٠,٢٧٨)	(٣٧,٧٨٤)	احتياطي القيمة العادلة
٣٢٠,٦٥٢	٣٤٨,٤٤٦	أرباح مدورة
٤٢٩,٥٤٩	٤٨٩,٧٢٣	حق ملكية حملة الأسهم لمساهمي الشركة الأم
١٩,٤٨٣	٢٠,٥٦٥	حقوق جهات غير مسيطرة
٤٤٩,٠٣٢	٥١٠,٢٨٨	مجموع حقوق الملكية
		المطلوبات غير المتداولة
٧١,٢١٢	٧٠,٣٨٢	قروض طويلة الأجل
٥٦,٢٥٨	٦٤,٠٧٠	مطلوبات غير متداولة أخرى
١٢٧,٤٧٠	١٣٤,٤٥٢	
		المطلوبات المتداولة
٣٣,٠٨٤	٣١,٩٣٢	ذمم دائنة
٨٩,٦٩٤	٥٢,٦١٣	تسهيلات ائتمانية والجزء قصير الأجل من القروض طويلة الأجل
١٠,٩٢٥	١٦,١٩٣	مخصص ضريبة الدخل
١٠٥,٩٤١	١٢٢,٤١٧	مطلوبات متداولة أخرى
٢٣٩,٦٤٤	٢٢٣,١٥٥	
٣٦٧,١١٤	٣٥٧,٦٠٧	
٨١٦,١٤٦	٨٦٧,٨٩٥	
		مجموع المطلوبات
		مجموع حقوق الملكية والمطلوبات

رئيس الإدارة المالية


الرئيس التنفيذي

رئيس مجلس الإدارة

قائمة الدخل الموحدة

للسنة المنتهية في ٣١ كانون الأول ٢٠٢١

٢٠٢٠	٢٠٢١	
دينار أردني (بالآلاف)	دينار أردني (بالآلاف)	
٢٩٦,٧٦٦	٣٤٣,٥٧٩	الإيرادات من العقود مع الزبائن
(٥٦,٣٩٨)	(٧٦,٣٤٢)	تكلفة المبيعات
٢٤٠,٣٦٨	٢٦٧,٢٣٧	
(١٧٥,٩٣٧)	(١٨٤,٨٩٣)	مصاريف تشغيلية وإدارية
(٥,٦٦٣)	٩,١٥٠	أرباح (خسائر) الاستثمارات
٣,١١٣	٢,١٢٩	صافي أرباح الشركات الحليفة
(٧,٦٢٧)	(٦,٥٠٨)	مصاريف تمويل
٦,٣٤٦	٦٩٢	إيرادات أخرى، بالصافي
٦٠,٦٠٠	٨٧,٨٠٧	ربح السنة قبل ضريبة الدخل
(١٧,١٠٨)	(١٩,٧٩٢)	مصروف ضريبة الدخل
٤٣,٤٩٢	٦٨,٠١٥	ربح السنة
		ويعود إلى:
٤٣,٠٣٨	٦٧,٤٣٠	حملة أسهم الشركة الأم
٤٥٤	٥٨٥	حقوق جهات غير مسيطرة
٤٣,٤٩٢	٦٨,٠١٥	
٠,٣٢٧	٠,٥١٢	الحصة الأساسية والمخفضة للسهم من ربح السنة (دينار أردني)



رئيس الإدارة المالية


الرئيس التنفيذي


رئيس مجلس الإدارة

قائمة الدخل الشامل الموحدة
للسنة المنتهية في ٣١ كانون الأول ٢٠٢١

٢٠٢٠	٢٠٢١	
دينار أردني	دينار أردني	
(بالآلاف)	(بالآلاف)	
٤٣,٤٩٢	٦٨,٠١٥	ربح السنة
		بنود الدخل الشامل الأخرى:
		بنود لن يتم إعادة تصنيفها الى قائمة الدخل الموحدة في فترات لاحقة:
		صافي خسائر موجودات مالية بالقيمة العادلة من خلال الدخل الشامل
(٣٥,٧٣٤)	٣١,٨٣٥	
(٢٧٠)	٥١١	حصة المجموعة من بنود الدخل الشامل الأخرى لشركات حليفة
		بنود سيتم إعادة تصنيفها الى قائمة الدخل الموحدة في فترات لاحقة:
(١٣)	(١١٤)	فروقات ترجمة عملات أجنبية
(٣٦,٠١٧)	٣٢,٢٣٢	مجموع بنود الدخل الشامل الأخرى للسنة
٧,٤٧٥	١٠٠,٢٤٧	صافي الدخل الشامل للسنة


رئيس الإدارة المالية


الرئيس التنفيذي


رئيس مجلس الإدارة

قائمة التغيرات في حقوق الملكية الموحدة
للسنة المنتهية في ٣١ كانون الأول ٢٠٢١

		حقوق ملكية حملة الأسهم العائد لساهمي الشركة الأم									
		احتياطي فروقات					احتياطي				
		احتياطي القيمة	احتياطي العائدات	احتياطي ترجمة	احتياطي عملاء أجنبية	احتياطي ديون أجنبية	احتياطي ديون أجنبية	احتياطي ديون أجنبية	احتياطي ديون أجنبية	احتياطي ديون أجنبية	احتياطي ديون أجنبية
		أرباح متدولة	أرباح متدولة	أرباح متدولة	أرباح متدولة	أرباح متدولة	أرباح متدولة	أرباح متدولة	أرباح متدولة	أرباح متدولة	
		مجموع حقوق الملكية	مجموع حقوق الملكية	مجموع حقوق الملكية	مجموع حقوق الملكية	مجموع حقوق الملكية	مجموع حقوق الملكية	مجموع حقوق الملكية	مجموع حقوق الملكية	مجموع حقوق الملكية	
		ديون أجنبية	ديون أجنبية	ديون أجنبية	ديون أجنبية	ديون أجنبية	ديون أجنبية	ديون أجنبية	ديون أجنبية	ديون أجنبية	
		(بالآلاف)	(بالآلاف)	(بالآلاف)	(بالآلاف)	(بالآلاف)	(بالآلاف)	(بالآلاف)	(بالآلاف)	(بالآلاف)	
٤٤٩,٠٢٢	١٩,٤٨٣	٤٢٩,٥٤٩	٣٢٠,٦٥٢	(٦٦)	٧,٩٥٠	٦,٧٥٦	٣٢,٩٠٦	١٣١,٦٢٥	١٣١,٦٢٥	١٣١,٦٢٥	
٦٨,٠١٥	٥٨٥	٦٧,٤٣٠	٦٧,٤٣٠	-	-	-	-	-	-	-	
٣٢,٢٢٢	-	٣٢,٢٢٢	-	(١١٤)	-	-	-	-	-	-	
١,٠٠,٢٤٧	٥٨٥	٩٩,٦٦٢	٦٧,٤٣٠	(١١٤)	-	-	-	-	-	-	
-	-	-	(١٤٨)	١٤٨	-	-	-	-	-	-	
(٢٢٦)	(٢٢٦)	-	-	-	-	-	-	-	-	-	
٧٧٣	٧٧٣	-	-	-	-	-	-	-	-	-	
(٣٩,٤٨٨)	-	(٣٩,٤٨٨)	(٣٩,٤٨٨)	-	-	-	-	-	-	-	
٥١٠,٢٨٨	٢,٥٦٥	٤٨٩,٧٢٣	٢٤٨,٤٤٦	(١٧٦)	٧,٩٥٠	٦,٧٥٦	٣٢,٩٠٦	١٣١,٦٢٥	١٣١,٦٢٥	١٣١,٦٢٥	
٤٩٤,٢٠٧	١٩,٠٢٩	٤٧٥,١٧٨	٣٣٠,٢٨٠	(٤٩)	٧,٩٥٠	٦,٧٥٦	٣٢,٩٠٦	١٣١,٦٢٥	١٣١,٦٢٥	١٣١,٦٢٥	
٤٣,٤٩٢	٤٥٤	٤٣,٠٣٨	٤٣,٠٣٨	-	-	-	-	-	-	-	
(٣٦,٠١٧)	-	(٣٦,٠١٧)	-	(١٣)	-	-	-	-	-	-	
٧,٤٧٥	٤٥٤	٧,٠٢١	٤٣,٠٣٨	(١٣)	-	-	-	-	-	-	
-	-	-	(١٦)	-	-	-	-	-	-	-	
(٥٢,٦٥٠)	-	(٥٢,٦٥٠)	(٥٢,٦٥٠)	-	-	-	-	-	-	-	
٤٤٩,٠٢٢	١٩,٤٨٣	٤٢٩,٥٤٩	٣٢٠,٦٥٢	(١٦)	٧,٩٥٠	٦,٧٥٦	٣٢,٩٠٦	١٣١,٦٢٥	١٣١,٦٢٥	١٣١,٦٢٥	

رئيس الإدارة المالية

رئيس مجلس الإدارة

رئيس مجلس الإدارة

رئيس مجلس الإدارة

قائمة التدفقات النقدية الموحدة

للسنة المنتهية في ٣١ كانون الأول ٢٠٢١

٢٠٢٠	٢٠٢١	
دينار اردني (بالآلاف)	دينار اردني (بالآلاف)	
٦٠,٦٠٠	٨٧,٨٠٧	انشطة التشغيل
٥١,٢٦٣	٤٨,٥٤٨	ربح السنة قبل ضريبة الدخل
١٣,٤٥٩	٥,٣٢٢	تعديلات:
٥,٦٦٣	(٩,١٥٠)	إستهلاكات وإطفاءات
(٣,١١٣)	(٢,١٢٩)	مخصص خسائر ائتمانية متوقعة
(٥,٩٥٥)	(٧,١٩٩)	صافي (أرباح) خسائر الإستثمارات
٣٣	(٧٥٢)	صافي أرباح الشركات الحليفة
٧,١١٩	١٢,٠٩١	إيرادات فوائد
٧,٦٢٧	٦,٥٠٨	(أرباح) خسائر بيع عقارات والآلات ومعدات
٦,١١٨	٢,٩٩٣	مخصص تعويض نهاية الخدمة
١٤٢,٨١٤	١٤٤,٠٣٩	مصاريف تمويل
		بنود أخرى غير نقدية
(٣٧,٢٣٧)	(٣٩,٤٢٩)	التغير في رأس المال العامل:
(٦٥)	٧٩٨	الذمم المدينة
٤,٧٧٠	٤,٥٠٦	البضاعة
(٢٢,٠٣٦)	(١,١٥٢)	الموجودات الأخرى
١٢,١٠٢	٢٧,٦٨٣	الذمم الدائنة
٣٠٦	١٦,٤٤٢	ممتلكات قيد التطوير
(١٠,٨٤٨)	(١٥,٤٠٦)	المطلوبات المتداولة الأخرى
(٨٣٧)	(١,٥٤٨)	دفعات ضريبة دخل
٨٨,٩٦٩	١٣٥,٩٣٣	دفعات تعويض نهاية الخدمة
		صافي النقد من أنشطة التشغيل
(٤٢٣)	(٢٦٤)	أنشطة الاستثمار
٢٣٢	٨٣٧	شراء موجودات مالية
٢,٩٨٩	٥,٨٠٥	بيع موجودات مالية
١١,٥٦٢	٢٠,٥٦١	عوائد توزيعات أسهم
(٢٧٥)	(١,٣٩٤)	تسديدات قروض ممنوحة
-	(٣٢٨)	استثمار في شركات حليفة
١,٥٠٢	٣,٣٦٧	استثمار في شركات تابعة
(٢٨٣)	(٤,٣٥٩)	أرباح فوائد مقبوضة
(١,٨٥٧)	(١,٣٣٢)	شراء موجودات غير ملموسة
-	١,٠١٨	شراء استثمارات عقارية
٢٠٢	٣,٥١٨	بيع استثمارات عقارية
(٤,٢٠٢)	(٣,٧١١)	استبعاد عقارات والآلات ومعدات
-	٢,٥١٠	ممتلكات قيد التطوير
(٢٢,٧٨٢)	(٢٦,٨٤٥)	النقد المتدفق من استحواد على شركة تابعة
(١٣,٣٣٥)	(٦١٧)	صافي الزيادة في المشاريع تحت التنفيذ والعقارات والآلات والمعدات ومخزون المواد
(٥١,٣٢٧)	(٣٩,١١٩)	صافي النقد المستخدم في أنشطة الإستثمار
٦٥,٨٠١	٥٢,٣٨٣	أنشطة التمويل
(٣٣,٥٠١)	(٦٢,٣١٠)	توزيعات أرباح نقدية مدفوعة
(٣٩,٠٣٧)	(٢٩,٤٩٣)	قروض طويلة الأجل
(٢,٥٠٥)	(٢,٣٣٧)	تسديدات قروض طويلة الأجل
(٧,٢٤٧)	(٦,٢٠٠)	تسهيلات ائتمانية
(٦٧,٨١٦)	(٨٧,٠٧٦)	دفعات تأجير تمويلي
٧,٨١٨	٤٨,٢٤٠	مصاريف تمويل مدفوعة
٣٨,٧٧٣	٤٦,٥٩١	صافي النقد المستخدم في أنشطة التمويل
٤٦,٥٩١	٩٤,٨٣١	الزيادة في النقد والنقد المعادل
		النقد والنقد المعادل في بداية السنة
		النقد والنقد المعادل في نهاية السنة

رئيس الإدارة المالية

الرئيس التنفيذي

رئيس مجلس الإدارة